

Fiche matériel Arc à Poulie



Date: DATE

Nom: NOM

Prénom: PRENOM

ARC

DROITIER

GAUCHER

MARQUE: XXXXXX

MODELE: XXXXXX

PUISSANCE MARQUÉE: XX / XX

ALLONGE DU TIREUR: XXXXXX

PUISSANCE A L'ALLONGE: XXXXXX

CORDE

FIBRE: XXXXXX NOMBRE DE BRINS: XXXXXX NOCK SET : XXXXXX

CORDE : XXXXXXXX MATERIAU: XXXXXXXX DETALONNAGE : XXXXXXXX

CÂBLE 1 : XXXXXXXX CÂBLE 2 : XXXXXXXX HAUTEUR VISETTE : XXXXXXXX

FLECHES TIR INTERIEUR

TYPE: XXXXXX LONGUEUR: XXXXXX

POINTE MARQUE: XXXXXX TYPE: XXXXXX POIDS: XXXXXX grain

1 grain = 0.0648 gramme.

PLUME MARQUE: XXXXXX TYPE: XXXXXX LONGUEUR: XXXXXX CM

ENCOCHE MARQUE: XXXXXX TYPE: XXXXXX TAILLE: XXXXXX

FLECHE TYPE & CALIBRE: XXXXXX LONGUEUR SANS ENCOCHE NI POINTE: XXXXXX CM

FLECHES TIR EXTERIEUR

TYPE: XXXXXX LONGUEUR: XXXXXX

POINTE MARQUE: XXXXXX TYPE: XXXXXX POIDS: XXXXXX grain

1 grain = 0.0648 gramme.

PLUME MARQUE: XXXXXX TYPE: XXXXXX LONGUEUR: XXXXXX CM

ENCOCHE MARQUE: XXXXXX TYPE: XXXXXX TAILLE: XXXXXX

FLECHE TYPE & CALIBRE: XXXXXX LONGUEUR SANS ENCOCHE NI POINTE: XXXXXX CM

ACCESSOIRES

REPOSE FLECHE TYPE: XXXXXX

DECOCHEUR MODELE: XXXXXX TYPE: POUCE INDEX

VISSEUR MARQUE: XXXXXX

REGLAGE:

| DISTANCE | VALEUR |
|----------|--------|
| 10M | XXXXX |
| 15M | XXXXX |
| 18M | XXXXX |
| 20M | XXXXX |
| 25M | XXXXX |
| 30M | XXXXX |
| 40M | XXXXX |
| 50M | XXXXX |

NOTES: XXXXX

FICHE D'ENREGISTREMENT DES PARAMÈTRES DE RÉGLAGE :

Date: DATE

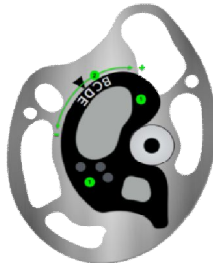
Nom: NOM

Prénom: PRENOM



ARC

REGLAGE ALLONGE



LETTRE :

XXXXX

CHIFFRE :

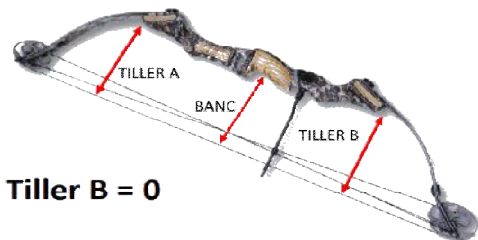
XXXXX

Tilleur haut (A) = XXXXX

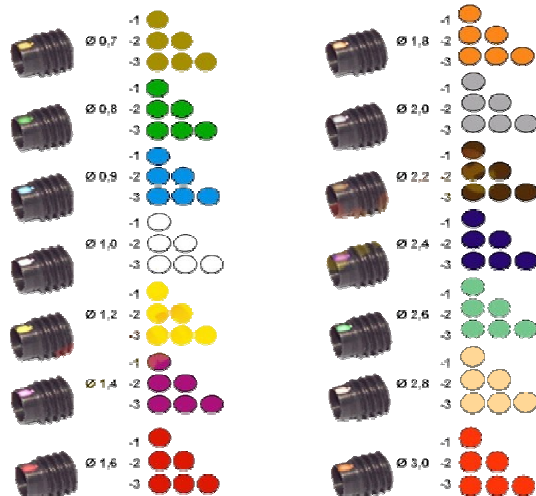
Tilleur bas (B) = XXXXX

Band (C) = XXXXX

Tiller A – Tiller B = 0



CHOIX CORRECTRICE



TIR INTERIEUR

∅ :

XXXXX

CORRECTION :

XXXXX

TIR EXTERIEUR

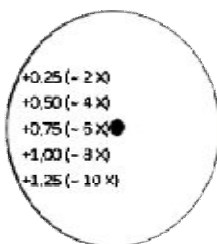
∅ :

XXXXX

CORRECTION :

XXXXX

SCOP



TIR INTERIEUR

LENTILLE:

XXXXX

TIR EXTERIEUR

LENTILLE:

XXXXX

NOTES: XXXXX