

# Fiche matériel Arc à Poulie



Date:

Nom:

Prénom:

## ARC

DROITIER

GAUCHER

MARQUE:

MODELE:

PUISSANCE MARQUÉE:

ALLONGE DU TIREUR:

PUISSANCE A L'ALLONGE:

## CORDE

FIBRE:

NOMBRE DE BRINS:

NOCK SET :

CORDE :

MATERIAU:

DETALONNAGE :

CÂBLE 1 :

CÂBLE 2 :

HAUTEUR VISETTE :

## FLECHES TIR INTERIEUR

TYPE:

LONGUEUR:

POINTE

MARQUE:

TYPE:

POIDS:

grain

1 grain = 0.0648 gramme.

PLUME

MARQUE:

TYPE:

LONGUEUR:

CM

ENCOCHE

MARQUE:

TYPE:

TAILLE:

FLECHE

TYPE & CALIBRE:

LONGUEUR SANS ENCOCHE NI POINTE:

CM

## FLECHES TIR EXTERIEUR

TYPE:

LONGUEUR:

POINTE

MARQUE:

TYPE:

POIDS:

grain

1 grain = 0.0648 gramme.

PLUME

MARQUE:

TYPE:

LONGUEUR:

CM

ENCOCHE

MARQUE:

TYPE:

TAILLE:

FLECHE

TYPE & CALIBRE:

LONGUEUR SANS ENCOCHE NI POINTE:

CM

## ACCESSOIRES

REPOSE FLECHE

TYPE:

DECOCHEUR

MODELE:

TYPE:

POUCE

INDEX

VISSEUR

MARQUE:

REGLAGE:

DISTANCE

VALEUR

10M

15M

18M

20M

25M

30M

40M

50M

NOTES:

# FICHE D'ENREGISTREMENT DES PARAMÈTRES DE RÉGLAGE :

Date:

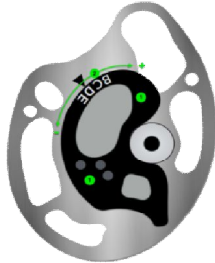
Nom:

Prénom:



ARC

REGLAGE ALLONGE



LETTRE :

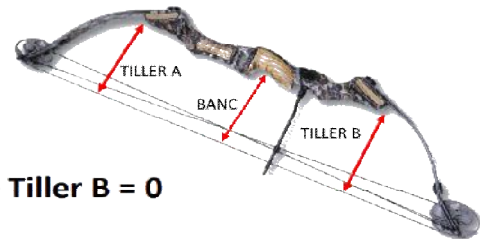
CHIFFRE :

Tilleur haut (A) =


Tilleur bas (B) =

Band (C) =

Tiller A – Tiller B = 0



CHOIX CORRECTRICE



TIR INTERIEUR

∅ :

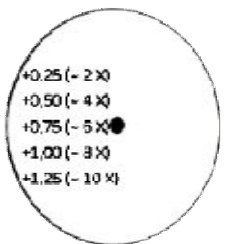
CORRECTION :

TIR EXTERIEUR

∅ :

CORRECTION :

SCOP



TIR INTERIEUR

LENTILLE:

TIR EXTERIEUR

LENTILLE:

NOTES: