

# REGLEMENT TROPHEE DEPARTEMENTAL DES MIXTES 2022

Modifiable suivant l'évolution du contexte sanitaire.

En 2022, les trophées départementaux reposeront sur une manche en salle ou en extérieur.  
Période d'organisation : **jusqu'au 18 avril 2022.**

Les départements devront déclarer à la fédération leur volonté de s'engager en s'inscrivant via ce lien : <https://goo.gl/forms/VsSh0NpnGqhQdTHi1> dès que possible et avant l'organisation de la manche.

Cet engagement donnera la possibilité de :

- répertorier et valoriser les volontés départementales (calendrier et cartographie des évènements) ;
- transmettre des outils d'aide à l'organisation (logo, fichier Excel avec feuilles de marques spécifiques, tableaux de constitution de poules, tableaux de matchs...)
- Identifier les participants potentiels de la rencontre nationale.

## 1- Catégories et distances :

Tous les types de licences permettent d'y participer à l'exception de la licence sans pratique et de la licence découverte 2022.

Une équipe est composée d'une femme et d'un homme de la même catégorie et du même club. Quatre catégories peuvent être constituées. Le comité a le choix d'organiser une à 18 m ou une manche à « longues distances » :

	Salle ou extérieur	Extérieur
Arc classique Néo-licenciés (1 <sup>ère</sup> licence prise à partir du 01/09/2020) - Toutes catégories d'âge	18m - Blason 60cm	30m – Blason 80cm
Arc classique (toutes catégories d'âge)	18m - Blason 40cm	50m - Blason 122cm
Arc à poulies C/J/S1/S2/S3	18m - Blason 40cm (4 spots)	50m - Blason 122cm
Arc nu (toutes catégories d'âge)	18m - Blason 60cm	30m – Blason 80cm

Les archers ayant pris une première licence à compter du 01/09/2020 peuvent également participer en arc classique (sous réserve d'être en capacité de tirer aux distances et tailles de blason indiquées).

L'équipe doit tirer 4 flèches (2 par archer) en 80 secondes.

## 2- Représentation d'un club

Le nombre d'équipes par club pouvant participer au Trophée départemental n'est pas limité. L'idée étant de favoriser les échanges entre hommes et femmes et entre les clubs, il est préconisé de d'abord favoriser la diversité, ensuite en fonction de la place disponible, la possibilité à d'autres équipes d'un même club de participer peut-être donnée.

**Composition des équipes d'une manche à l'autre :** le trophée départemental étant support de « qualification » au trophée national des mixtes, si, dans une catégorie, un club ne présente qu'une seule équipe, la composition de celle-ci pourra différer d'une manche à l'autre. En revanche, si le club est représenté par plusieurs équipes, alors la composition de celles-ci ne devra pas changer.

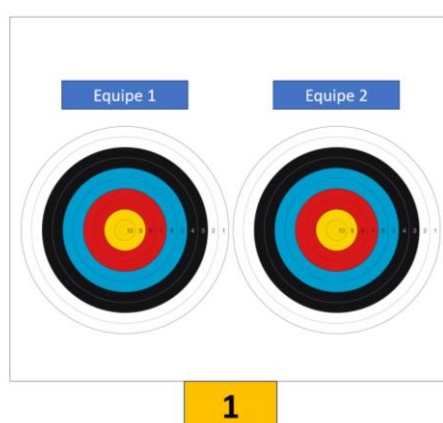
## 3- Organisation pratique

**Le contenu de cette partie est à adapter aux restrictions sanitaires du moment ; Se reporter aux protocoles sanitaires en cours : <https://www.ffta.fr/gestes-barrieres>**

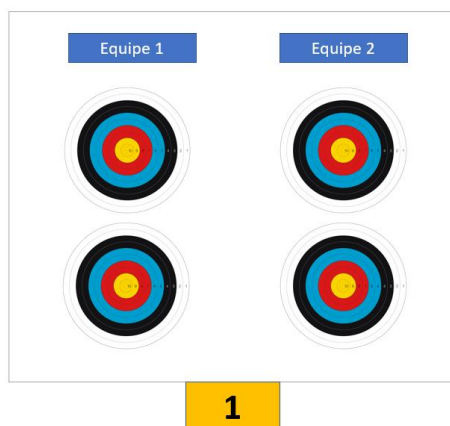
**En extérieur,** si la place le permet, chaque équipe a sa cible mais il est aussi possible de mettre 2 équipes par cible.

**En salle,** deux équipes qui se rencontrent tirent sur la même cible.

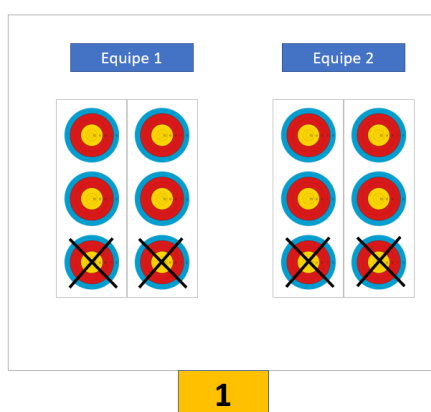
Pour la catégorie 1ère année de licence et les arcs nus, un blason de 60cm pour les 4 flèches de l'équipe sera positionné (2 équipes par cible donc 2 blasons par cible).



Pour la catégorie arc classique (à partir de la troisième année de licence) chaque archer a son blason (un en haut et un en bas) :



Pour la catégorie arc à poulies prévoir 1 spot pour chaque flèche. Les blasons « trispot » peuvent être pliés, découpés...de manière à ne laisser que 4 spots ou laissés entier.



Si les « trispot » sont laissés entiers (donc 6 spots apparents), les 4 spots du haut seront utilisés. Il sera préférable de le rappeler aux archers avant le début des tirs.

#### **4- Déroulement et adaptations :**

Pour faciliter l'organisation, il est possible :

- d'organiser le trophée le soir en semaine ou le WE ;
- d'organiser une catégorie par soir avec le même organisateur ou des organisateurs différents ;
- d'organiser le trophée en dehors de son département ;
- de co-organiser avec un autre département.

Une manche est composée de 3 phases : un tir de « mini-qualification », des matchs de poule et le Big Shoot Off (tir de barrage final pour désigner le vainqueur). Les mini-qualifications servent à faire la répartition des équipes dans les poules et les matchs de poule à déterminer les équipes qui prendront part au Big Shoot Off.

**Toutes les phases (mini-qualifications, matchs de poule et Big Shoot Off) se tirent dans le rythme d'un tir par équipe en situation de match.**

Lors des mini-qualifications et des matchs de poules, les équipes disposent donc de 80 secondes pour tirer 4 flèches.

Une volée de Big Shoot Off est équivalent à un tir de barrage par équipe mixte. Les deux archers tirent donc une flèche chacun. Les deux flèches doivent être tirées en 40 secondes.

### Détails des phases :

**Mini-qualification** par équipe : échauffement + 5 volées de 4 flèches (2 flèches par archer) – 1min20/volée (durée estimée à 20-25 minutes).

Si des égalités demeurent après l'application des règles de départage (comptage des 10 et 9) : un tirage au sort est effectué.

Pause de 10 minutes : constitution des poules (fichier Excel mis à disposition pour faciliter la mise en place).

### Organisation des poules :

La répartition des équipes par poule pourra se faire en suivant ces préconisations :

- De 3 à 6 équipes : 1 poule, toutes les équipes se rencontrent et Big Shoot Off entre les deux premières équipes. (S'il n'y a que 6 équipes dans une seule catégorie, mais plus dans les autres, faire tout de même 2 poules pour ne pas faire attendre les autres).
- De 7 à 12 équipes : 2 ou 3 poules, toutes les équipes se rencontrent puis Big Shoot Off entre les premiers de chaque poule.
- De 13 à 16 équipes : 4 poules, toutes les équipes se rencontrent puis Big Shoot Off entre les premiers de chaque poule.
- De 17 à 20 équipes : 5 poules, toutes les équipes se rencontrent puis Big Shoot Off entre les premiers de chaque poule.
- De 21 à 24 équipes : 6 poules, toutes les équipes se rencontrent puis Big Shoot Off entre les premiers de chaque poule.
- De 25 à 28 équipes : 7 poules, les équipes se rencontrent puis Big Shoot Off entre les premiers de chaque poule.
- ...

### Fonctionnement des matchs de poule :

- Matchs en sets **pour toutes les catégories** (règlement habituel du tir par équipe mixte en arc classique) :
  - Set gagné = 2 points ;
  - Egalité = 1 point aux 2 équipes ;
  - La première équipe à 5 points a gagné ;
  - Si égalité à 4-4 = tir de barrage.

- Un match gagné = 2 points pour le classement.
- Si nombre impair d'équipes, le match à vide donne une victoire 5-0.
- En cas d'égalité après les matchs de poule, le départage s'effectuera :
  - o D'abord sur les points set ;
  - o Ensuite le score des qualifications ;
  - o Enfin, si l'égalité persiste un tir de barrage sera tiré.

### **Règlement Big Shoot Off** (Shoot off = tir de barrage)

Le **Big Shoot Off** sert à déterminer le vainqueur de la manche du trophée départemental des mixtes. Il se tire entre les vainqueurs de chaque poule sous les yeux de tous les participants. Le nombre d'équipes participant au Big Shoot Off est déterminé par le nombre de poules de la catégorie. Il est possible d'organiser un Big Shoot Off même dans les catégories où il n'y a qu'une seule poule (choix de l'organisateur). Durant chaque volée du Big Shoot Off, l'équipe dispose de 40 secondes pour tirer deux flèches (une flèche par archer).

Volée 1 : L'ensemble des équipes vainqueurs de poule tire une volée à l'issue de laquelle les 4 meilleures équipes continuent.

Volée 2 : Les quatre équipes tirent une volée à l'issue de laquelle les 2 meilleures équipes continuent.

Volée 3 : Les deux équipes finalistes se rencontrent pour déterminer le vainqueur de la manche.

Clôture : pot de l'amitié/moment de convivialité recommandé.

#### Exemple de programme :

14h-14h30 : Accueil, greffe

14h30-15h05 : 2 volées d'échauffement + Mini-qualif par équipe (5 volées de 4 flèches)

15h05-15h20 : Pause et constitution des poules

15h20-16h30 : 3 matchs de poules

16h30-16h40 : Pause et centralisation des résultats

16h40-17h00 : Big shoot off pour les vainqueurs de chaque poule (max 3 barrages)

17h00-17h30 : Résultats, clôture (pot de l'amitié/moment de convivialité recommandé)

### **5- Classement du trophée**

Des points seront attribués en fonction du classement.

Le Big Shoot Off permet de classer les équipes premières de poules. Lors de la première volée, les équipes éliminées seront classées entre elles. La 5<sup>ème</sup> place sera alors attribuée à l'équipe ayant réalisé le plus haut score sur la volée, puis la 6<sup>ème</sup> place etc. L'opération est répétée suivant le nombre

d'équipes participant au Big Shoot Off. Si des égalités sont présentes la flèche la plus près du centre déterminera l'équipe la mieux classée. Si l'égalité persiste encore, un tir de barrage sera réalisé.

Sur le même principe, les deux autres volées permettent de définir le 1<sup>er</sup>, le second, le troisième et le 4<sup>ème</sup>.

Les seconds de poule suivent donc dans le classement les premiers de poule précédemment classés. Toutes les équipes 2<sup>èmes</sup> de poules seront classées ex aequo (place attribuée dépendante du nombre de poules).

Les 3èmes suivent de la même manière...

La répartition des points sur chaque manche se fait de cette manière :

	Place	Nb points attribués
<b>1ers de poule classés à l'issue du Big Shoot Off</b>	1er	10 points
	2ème	9 points
	3ème	8 points
	4ème	7 points
<b>1ers de poule participant au Big Shoot Off (éliminés après la volée 1 si plus de 4 poules dans la catégorie)</b>		6 points
<b>2ème de poule</b>		5 points
<b>3ème de poule</b>		4 points
<b>4ème de poule</b>		3 points
<b>Autres</b>		0 points

#### Exemple 1 :

Dans le cas de 3 poules :

	Place	Nb points attribués
<b>1ers de poule classés à l'issue du Big Shoot Off</b>	1er	10 points
	2ème	9 points
	3ème	8 points
<b>2ème de poule</b>	4ème	5 points
<b>3ème de poule</b>	7ème	4 points

#### Exemple 2 :

Dans le cas de 6 poules :

	Place	Nb points attribués
<b>1ers de poule classés à l'issue du Big Shoot Off</b>	1er	10 points
	2ème	9 points
	3ème	8 points
	4ème	7 points
<b>1ers de poule participant au Big Shoot Off (2 équipes)</b>	5ème	6 points
<b>2ème de poule</b>	7ème	5 points
<b>3ème de poule</b>	13ème	4 points
<b>4ème de poule</b>	19ème	3 points
<b>Autres</b>	non classés	0 points

Lorsque deux comités départementaux coorganisent la manche, un classement unique est réalisé.

## **6- Trophée départemental et Trophée national des mixtes**

Le Trophée National des mixtes 2022 aura lieu les 28 et 29 mai à Chennevières sur Marne (CTS Arc – Avenue Champlain 94430 CHENNEVIERES SUR MARNE). Comme les années précédentes, plus que la compétition, la finalité reste avant tout de favoriser le partage et la convivialité.

Les comités départementaux organisateurs du trophée départemental ont l'avantage d'avoir une place réservée par catégorie (dans la limite des places disponibles, par ordre d'arrivée des inscriptions des équipes). Pour cela il faut avoir confirmé l'organisation du trophée départemental via le lien donné plus haut : <https://goo.gl/forms/VsSh0NpnGqhQdTHi1>.

Les clubs vainqueurs du trophée départemental de chaque catégorie, sont donc prioritaires. **Chaque équipe devra s'inscrire en ligne** (modalités communiquées ultérieurement).

Il sera préférable, pour les comités, de connaître en amont les clubs ayant le projet de participer au trophée national. De cette manière, si les clubs vainqueurs ne souhaitent pas être présents à la rencontre nationale, le département pourra identifier un autre club (choix par ordre de classement) et le préciser au moment de l'envoi des résultats.

L'équipe de club tirant la rencontre nationale pourra avoir une composition différente de celle du challenge départemental (dans le respect de la catégorie).

Les places non utilisées par les départements seront attribuées prioritairement aux clubs ayant participé au trophée de leur département (même s'il y avait moins de 4 équipes dans la catégorie) et ensuite à l'ensemble des clubs affiliés.

Calendrier :

- **Transmission par les départements des résultats à [mixite@ffta.fr](mailto:mixite@ffta.fr) au plus tard le 19 avril 2022** (pour faciliter la correspondance mettre le nom ou le numéro du département dans l'objet du mail).
- Inscriptions des équipes **jusqu'au 24 avril** (la priorité sera donnée aux équipes vainqueurs des trophées départementaux, puis par ordre d'arrivée).